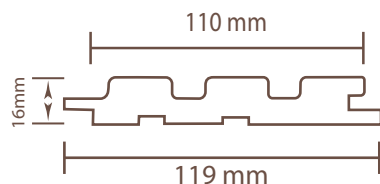


## BEAT

### Πάνελ

- Πάχος: 16mm
- Πλάτος: 119mm
- Μήκος: 2750mm
- Βάρος: 3.10kg



### Πάνελ έναρξης

- Πάχος: 16mm
- Πλάτος: 77mm
- Μήκος: 2750mm
- Βάρος: 2.0kg



### Πάνελ τελειώματος

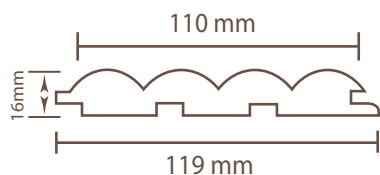
- Πάχος: 16mm
- Πλάτος: 77mm
- Μήκος: 2750mm
- Βάρος: 2.0kg



## WAVE

### Πάνελ

- Πάχος: 16mm
- Πλάτος: 119mm
- Μήκος: 2750mm
- Βάρος: 2.70kg



### Πάνελ έναρξης/τελειώματος

- Πάχος: 16mm
- Πλάτος: 55mm
- Μήκος: 2750mm
- Βάρος: 1.80kg/πηχάκι



Σωτήριος Κούλης & Σια ο.ε.



+30.2610.439.888  
+30.6936.803.503



koulisfamily.gr  
minotauros.gr



info@koulisfamily.gr



Ν.Ε.Ο. Πατρών - Αθηνών 81  
Πάτρα, Τ.Κ. 26442

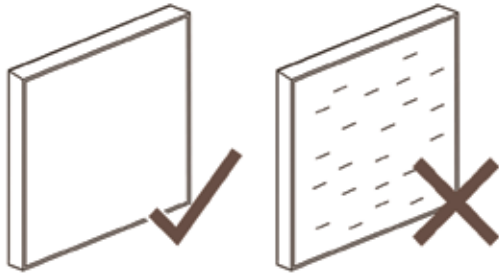


# MDF PANEL ΜΕ 3D ΠΗΧΑΚΙΑ

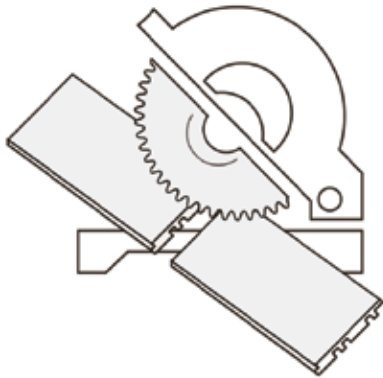
Οδηγίες εγκατάστασης

## Οδηγίες εγκατάστασης

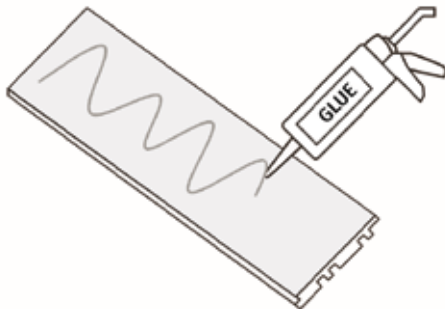
### 1 Τοποθέτηση σε λεία επιφάνεια



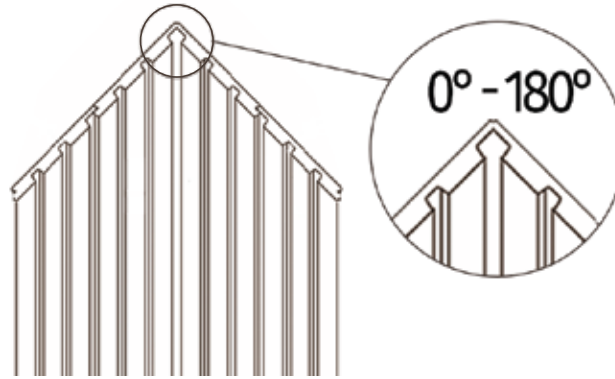
### 2 Δίσκος κοπής



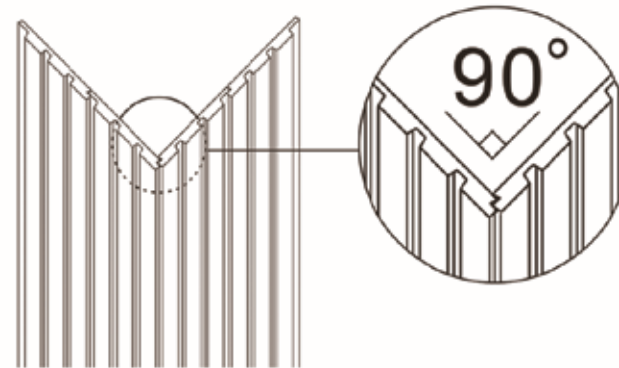
### 3 Τοποθέτηση μονταζόκολλας στο πίσω μέρος του panel



### 4 Εσωτερική γωνία




### 5 Εξωτερική γωνία



### 6 Πάνελ έναρξης/τελειώματος



Έναρξης



Τελειώματος

## MDF PANEL ME 3D ΠΗΧΑΚΙΑ

- Εύκολη εγκατάσταση με κόλλα λόγω του ιδιαίτερα χαμηλού τους βάρους.
- Φυσική εμφάνιση, με ματ επιφάνειες και πολλές διαφορετικές αποχρώσεις.
- Έρχονται σε λωρίδες οι οποίες εφάπτονται μεταξύ τους χωρίς να φαίνεται η ένωση.
- Επεξεργάζονται πολύ εύκολα και τοποθετούνται με κόλλα μονταρίσματος σε τοίχο, επιφάνεια ξύλου ή γυψοσανίδα.
- Τοποθέτηση κάθετα, οριζόντια ή διαγώνια.
- Εύκολο καθάρισμα με ένα υγρό πανί.
- Μηδενική συντήρηση.
- Εφαρμογή σε εσωτερικό χώρο.
- Κόβεται με δίσκο μελαμίνης.
- Τα panel εφάπτονται μεταξύ τους χωρίς να φαίνεται η ένωση.

